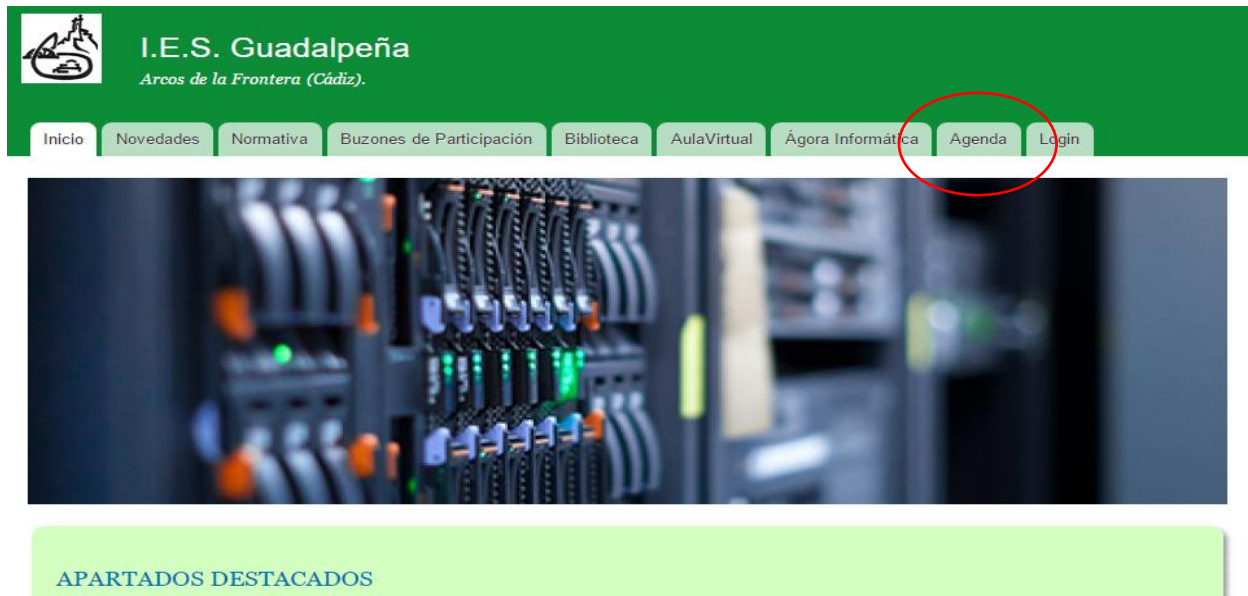


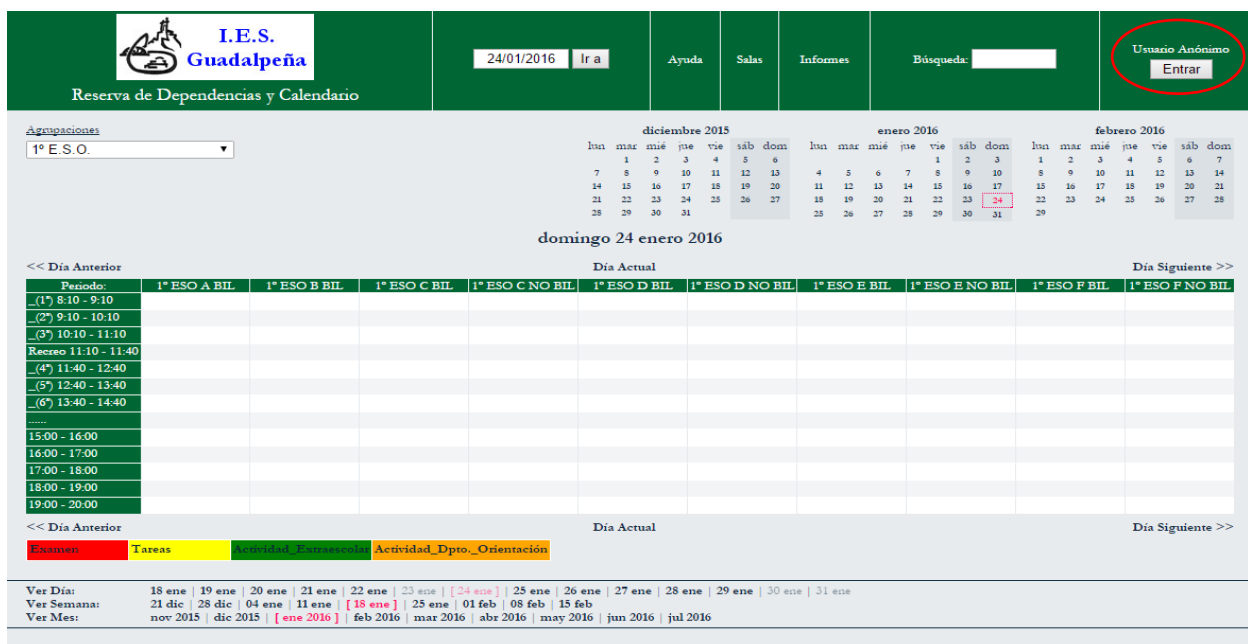
Pasos a seguir para usar la Agenda Digital

Pasos a seguir para realizar una reserva, ya sea para exámenes, dependencias,...

Para acceder a la agenda debemos acceder a la página web del centro



Pulsamos en la pestaña "AGENDA" de la parte superior y accedemos a la siguiente página:



Una vez allí pulsando el el botón de la parte superior derecha que dice "ENTRAR" nos pedirá nuestro nombre de usuario y la contraseña:

IMORTANTE:

Si el navegador nos pregunta si queremos guardar la contraseña y estamos en un ordenador al que pueden acceder los alumnos (ordenadores de las aulas,...) es importante indicarle que NO la guarde.

Una vez hecho esto volveremos a la página, pero aparecerá nuestro nombre de usuario en la parte superior derecha: "Hola **usuario**"

No hay que seguir necesariamente el orden siguiente para hacer una reserva, pero podríamos hacerlo de la siguiente manera:

Pulsamos en el grupo o en uno de los grupos afectados por la actividad (En este caso 3º de ESO B BIL):

I.E.S. Guadalpeña
Reserva de Dependencias y Calendario

28/01/2016 | Ir a | Ayuda | Salas | Informes | Búsqueda: | Hola LuisOlmedo | Salir

Agrupaciones: 3º E.S.O.

diciembre 2015 | enero 2016 | febrero 2016

lun mar mié jue vie sáb dom | lun mar mié jue vie sáb dom | lun mar mié jue vie sáb dom

1 2 3 4 5 6 | 7 8 9 10 11 12 13 14 15 16 17 18 19 20 21 22 23 24 25 26 27 28 29 30 31 | 1 2 3 4 5 6 7 8 9 10 11 12 13 14 15 16 17 18 19 20 21 22 23 24 25 26 27 28

jueves 28 enero 2016

<< Día Anterior | Día Actual | Día Siguiente >>

Periodo:	3º ESO A BIL	3º ESO A NO BIL	3º ESO B BIL	3º ESO B NO BIL	3º ESO C DIV	3º ESO C NO BIL	3º ESO D BIL	3º ESO D DIV	3º ESO D NO BIL	3º ESO E BIL	3º ESO E DIV	3º ESO E NO BIL
(1*) 8:10 - 9:10			Ver Semana									
(2*) 9:10 - 10:10												
(3*) 10:10 - 11:10												
Recreo 11:10 - 11:40												
(4*) 11:40 - 12:40										Control	Control	Control
(5*) 12:40 - 13:40												
(6*) 13:40 - 14:40												
.....												
15:00 - 16:00												

Si pulsamos en ese grupo nos muestra la agenda de ese grupo para la semana de la fecha que hemos elegido en el paso 1:

I.E.S. Guadalpeña
Reserva de Dependencias y Calendario

28/01/2016 | Ir a | Ayuda | Salas | Informes | Búsqueda: | Hola LuisOlmedo | Salir

Agrupaciones: 3º E.S.O. | Salas: 3º ESO B BIL

diciembre 2015 | enero 2016 | febrero 2016

lun mar mié jue vie sáb dom | lun mar mié jue vie sáb dom | lun mar mié jue vie sáb dom

7 8 9 10 11 12 13 14 15 16 17 18 19 20 21 22 23 24 25 26 27 28 29 30 31 | 1 2 3 4 5 6 7 8 9 10 11 12 13 14 15 16 17 18 19 20 21 22 23 24 25 26 27 28

3º E.S.O. - 3º ESO B BIL

<< Ir a Semana Anterior | Ir a Semana Corriente | Ir a Semana Posterior >>

Periodo:	lun 25 ene	mar 26 ene	mié 27 ene	jue 28 ene	vie 29 ene
(1*) 8:10 - 9:10			EXAMEN INGLÉS TEMA 1		
(2*) 9:10 - 10:10					
(3*) 10:10 - 11:10					
Recreo 11:10 - 11:40					
(4*) 11:40 - 12:40					
(5*) 12:40 - 13:40			Control Inglés		
(6*) 13:40 - 14:40					
.....					
15:00 - 16:00					
16:00 - 17:00					
17:00 - 18:00					
18:00 - 19:00					
19:00 - 20:00					

<< Ir a Semana Anterior | Ir a Semana Corriente | Ir a Semana Posterior >>

Examen: | Tareas: | Cantidad_Examenes: | Actividad_Dpto._Orientación

Ver Día: 22 ene | 23 ene | 24 ene | 25 ene | 26 ene | 27 ene | [28 ene] | 29 ene | 30 ene | 31 ene | 01 feb | 02 feb | 03 feb | 04 feb
 Ver Semana: 28 dic | 04 ene | 11 ene | 18 ene | [25 ene] | 01 feb | 08 feb | 15 feb | 22 feb
 Ver Mes: nov 2015 | dic 2015 | [ene 2016] | feb 2016 | mar 2016 | abr 2016 | may 2016 | jun 2016 | jul 2016

3º Introducir los datos de la actividad para registrarla

Pulsamos en el día y la hora en la que comienza la actividad (En este caso Martes a segunda hora):


The screenshot shows the 'Reserva de Dependencias y Calendario' interface. At the top, there is a header with the school logo and name, a date selector set to '28/01/2016', and navigation buttons like 'Ayuda', 'Salas', 'Informes', and 'Búsqueda'. Below the header, there are dropdown menus for 'Agrupaciones' (set to '3º E.S.O.') and 'Salas' (set to '3º ESO B BIL'). A calendar view shows the month of January 2016, with the 28th highlighted. Below the calendar, a table displays the weekly schedule for '3º E.S.O. - 3º ESO B BIL'. The table has columns for days of the week and rows for time slots. The 28th of January is highlighted in red, and the time slot '9:10 - 10:10' is also highlighted in red, with a red arrow pointing to it. The table also shows other activities like 'EXAMEN INGLES TEMA 4' and 'Control diario'.

Al hacerlo llegaremos a la página de introducción de datos:

The screenshot shows the 'Nueva Reserva' form. It contains several input fields and options, with red arrows pointing to them: 'Nombre:' (text input), 'Descripción Completa:' (text area), 'Comienzo:' (date and time selector), 'Final:' (date and time selector), 'Agrupación:' (dropdown menu), 'Salas:' (list box), 'Tipo:' (dropdown menu), 'Estado de confirmación:' (radio buttons), 'Tipo Repetición:' (radio buttons), 'Fecha Tope Repetición:' (date input), and 'Skip past conflicts:' (checkbox). At the bottom, there are 'Back' and 'Guardar' buttons. The footer of the page shows navigation links for days, weeks, and months.

Datos a Introducir:

- Nombre: Escribimos el nombre de la asignatura (si es un examen o tarea) o el nombre de la actividad (si es una actividad Extraescolar, etc)
- Descripción completa: la información que veamos necesaria (el nombre de la unidad didáctica, apartados de la unidad, información de la actividad Extraescolar, etc)
- Comienzo y Final: Comprobar que son correctos. Se pueden seleccionar varios periodos consecutivos si vamos a necesitarlos.
- Agrupación: podemos cambiar a otro nivel si es necesario (1º ESO, 2º ESO, ...)
- Salas: Se refiere a los grupos o dependencias que vamos a reservar. En el caso de que sean varios (3º ESO BIL y 3º ESO No BIL) deben aparecer marcados en azul. Para ello dejamos pulsada la tecla de CTRL del teclado mientras marcamos los cursos o dependencias afectados.
- Tipo: Seleccionamos el tipo de Actividad que aparecerá de un color diferente en cada caso.
- PULSAMOS EN "GUARDAR"

**I.E.S. Guadalpeña**
Reserva de Dependencias y Calendario

26/01/2016 Ir a Ayuda Salas Informes Búsqueda: Hola Luis Olmedo Salir

Nueva Reserva

Nombre: ASIGNATURA

Descripción Completa: INFORMACIÓN DEL EXÁMEN

Comienzo: 26/01/2016 (2º) 9:10 - 10:10 Día Completo

Final: 26/01/2016 (2º) 9:10 - 10:10 (1 periodo)

Agrupación: 3º E.S.O.

Salas: 3º ESO A BIL 3º ESO A NO BIL 3º ESO B BIL 3º ESO B NO BIL 3º ESO C BIL Usar Control-Click para seleccionar más de una Sala

Tipo: Examen

Estado de confirmación: Provisional Confirmada

Tipo Repetición: Ninguna Diaria Semanal Mensual Anual

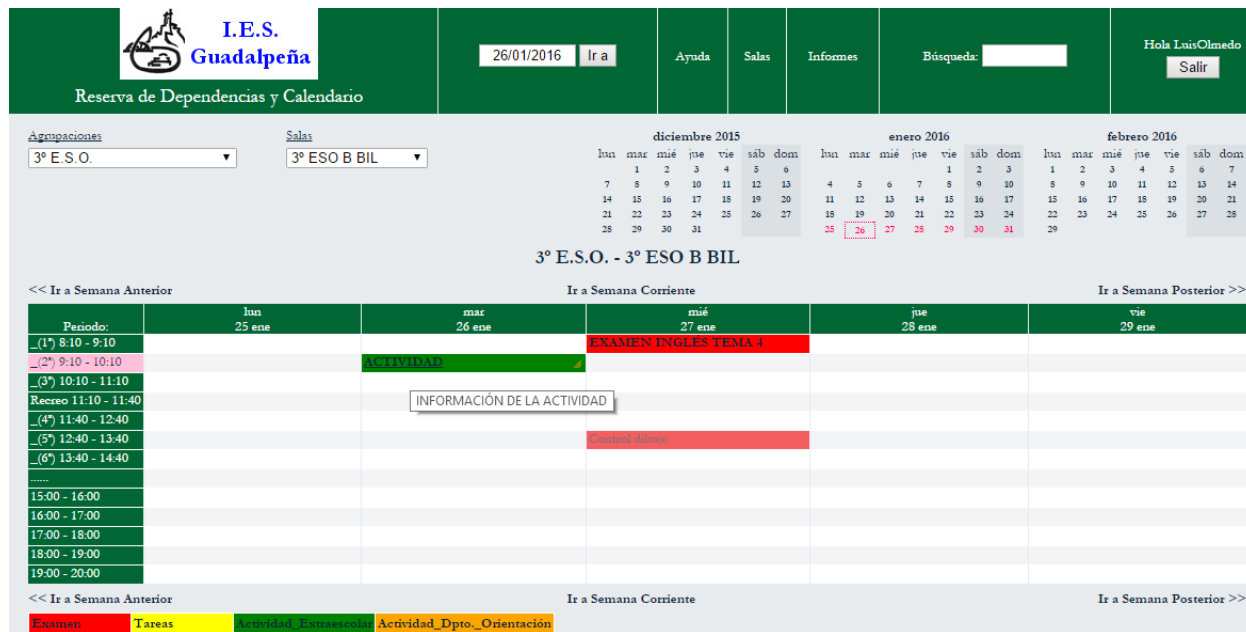
Fecha Tope Repetición: 26/01/2016

Skip past conflicts:

Back Guardar

Ver Día: 20 ene | 21 ene | 22 ene | 23 ene | 24 ene | 25 ene | **26 ene** | 27 ene | 28 ene | 29 ene | 30 ene | 31 ene | 01 feb | 02 feb
Ver Semana: 28 dic | 04 ene | 11 ene | 18 ene | **25 ene** | 01 feb | 08 feb | 15 feb | 22 feb
Ver Mes: nov 2015 | dic 2015 | **ene 2016** | feb 2016 | mar 2016 | abr 2016 | may 2016 | jun 2016 | jul 2016

Podemos editar nuestra reserva pulsando en ella
Si pulso en la actividad que acabo de crear:



Me aparece la siguiente página donde tengo toda la información de la Actividad:



Podemos: EDITAR, BORRAR O COPIAR la reserva.

IMPORTANTE:

SI HAY MÁS DE UN GRUPO O DEPENDENCIA AFECTADA POR LA ACTIVIDAD TENEMOS QUE HACER LAS MODIFICACIONES O BORRAR CADA GRUPO O DEPENDENCIA.

Por ejemplo, en este caso la actividad afectaba a 3º ESO B BIL y a 3º ESO B NO BIL, si quiero hacer un cambio debo hacerlo modificando la actividad de 3º de ESO B BIL y después debo hacerlo en 3º de ESO BNO BIL.

Aunque hayamos hecho la "reserva" en los dos a la vez, para las modificaciones de la actividad tengo que ir a cada grupo afectado por ella y hacer los cambios.

Pulsando en "Editar Reserva" nos aparece una página donde podemos realizar los cambios:

Reserva de Dependencias y Calendario

24/01/2016 Ir a Ayuda Salas Informes Búsqueda: Salir

Editar Reserva

Nombre: ACTIVIDAD

Descripción Completa: INFORMACIÓN DE LA ACTIVIDAD

Comienzo: 26/01/2016 (2º) 9:10 - 10:10 Día Completo

Final: 26/01/2016 (2º) 9:10 - 10:10 (1 periodo)

Agrupación: 3º E.S.O.

Salas: 3º ESO A BIL 3º ESO A NO BIL 3º ESO B BIL 3º ESO B NO BIL 3º ESO C BIL Usar Control-Click para seleccionar más de una Sala

Tipo: Actividad_Extraescolar

Estado de confirmación: Provisional Confirmada

Back Guardar ✓ ✓

4º Salir de la página de reserva

Si al terminar no pulsamos "Salir" (que aparece en la parte superior derecha), aunque cerremos el navegador, la cuenta permanecerá abierta. Cualquiera que abra de nuevo el navegador accederá con nuestra cuenta al sistema.

IMPORTANTE:

HAY QUE PULSAR "SALIR" al terminar la sesión